


СОГЛАСОВАНО

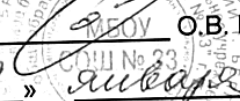
Руководитель управления образования
администрации г. Белгорода



И.А. Гричаникова
« 05 » февраля 2021 года



УТВЕРЖДАЮ

Руководитель учреждения
МБОУ СОШ №33


О.В. Мамин
« 29 » января 2021 года



**Отчет
о результатах деятельности
муниципального бюджетного учреждения**

Муниципальное бюджетное общеобразовательное учреждение «Средняя образовательная школа № 33» г. Белгород

и об использовании закрепленного за ним муниципального имущества
за 2020 год

1. Общие сведения об учреждении

| | |
|---|--|
| Полное наименование учреждения | Муниципальное бюджетное общеобразовательное учреждение «Средняя образовательная школа № 33» г. Белгорода |
| Сокращенное наименование учреждения | МБОУ СОШ №33 |
| Место нахождения учреждения | г.Белгород, ул. Сумская, д.378 |
| Почтовый адрес учреждения | 308025, Белгородская область, г.Белгород, ул. Сумская, д.378 |
| Перечень видов деятельности учреждения, соответствующий его учредительным документам: | |
| Основные виды деятельности | Образовательная деятельность, осуществляемая на основании лицензии по образовательным программам, начального общего, основного общего и среднего общего образования. |
| Иные виды деятельности | Платные образовательные услуги |
| Перечень услуг (работ), которые оказываются за плату, в случаях, предусмотренных нормативными правовыми (правовыми) актами | «Предшкольная подготовка», "Курсы по адаптации детей дошкольного возраста к обучению в школе" |
| Потребители услуг (работ), которые оказываются за плату, в случаях, предусмотренных нормативными правовыми (правовыми) актами | Родители будущих первоклассников |
| Перечень разрешительных документов (с указанием номеров, даты выдачи и срока действия), на основании которых учреждение осуществляет деятельность | лицензия (регистрационный №8337 от 27.09.2016 года 31 ЛО1 № 0002111, срок действия-бессрочно); свидетельство о государственной аккредитации (регистрационный №4253 от 28.11.2016 года, срок действия-24.11.2023) Устав |
| Среднегодовая численность работников учреждения | 68 |

| | |
|--|---------|
| Средняя заработная плата работников учреждения | 36166,0 |
|--|---------|

| Показатель | На начало года | На конец года |
|--------------------------------------|----------------|---------------|
| Количество штатных единиц учреждения | 101,28 | 99,77 |
| Квалификация сотрудников учреждения | 47 | 37 |

2. Сведения о результатах деятельности учреждения

| N п/п | Наименование показателя деятельности | Единица измерения | Год, предшествующий отчетному | Отчетный год | |
|-------|---|-------------------|-------------------------------|--------------|------|
| 1. | Изменение (увеличение, уменьшение) балансовой (остаточной) стоимости нефинансовых активов относительно предыдущего отчетного года | % | 1,06 (-1,33) | 1,18 (-1,34) | |
| 2. | Общая сумма выставленных требований в возмещение ущерба по недостаткам и хищениям материальных ценностей, денежных средств, а также от порчи материальных ценностей | тыс. руб. | 0 | | |
| 3. | Изменения (увеличение, уменьшение) дебиторской задолженности: | тыс. руб. | 0 | | |
| | в разрезе поступлений: | | 0 | | |
| | | | 0 | | |
| | в разрезе выплат: | | 0 | | |
| 4. | Изменения (увеличение, уменьшение) кредиторской задолженности: | тыс. руб. | 0 | | |
| | в разрезе поступлений: | | 0 | | |
| | | | 0 | | |
| | в разрезе выплат: | | 0 | | |
| 5. | Доходы, полученные учреждением от оказания платных услуг (выполнения работ) | тыс. руб. | 163,51 | 179,11 | |
| 6. | Цены (тарифы) на платные услуги (работы), оказываемые потребителям <1> | | 80 | 80 | |
| 7. | Общее количество потребителей, воспользовавшихся услугами (работами) учреждения, в том числе: | человек | 899 | 878 | |
| | бесплатными, в том числе по видам услуг: | человек | 728 | 713 | |
| | | | | | |
| | платными услугами, в том числе по видам услуг: | человек | 171 | 165 | |
| 8. | Количество жалоб потребителей | штук | 0 | 0 | |
| 9. | Информация о принятых мерах по результатам рассмотрения жалоб потребителей | | | | |
| 10. | Показатели | 2019 год | | 2020 год | |
| | | План | Факт | План | Факт |

| | | | | | | |
|-----|--|-------------|---------|---------|---------|---------|
| | Поступления в разрезе поступлений, предусмотренных планом финансово-хозяйственной деятельности учреждения: | Тыс. рублей | 44471,6 | 43605,5 | 51223,3 | 50727,3 |
| | - субсидии на выполнение муниципального задания | | 42729,0 | 42275,5 | 49640,1 | 49377,0 |
| | - целевые субсидии | | 1463,6 | 1051,5 | 1254,2 | 1044,2 |
| | - собственные доходы учреждения | | 279,0 | 278,5 | 329,0 | 306,1 |
| 11. | Выплаты в разрезе выплат, предусмотренных планом финансово-хозяйственной деятельности учреждения, итого: | Тыс. рублей | 44489,2 | 43600,5 | 51245,7 | 50368,5 |
| | - расходы на выплату персоналу | | 33008,0 | 32993,6 | 39331,0 | 39064,0 |
| | - расходы на закупку товаров, работ и услуг | | 8672,2 | 7800,4 | 9170,7 | 8562,3 |
| | - расходы на уплату налогов, сборов и иных платежей | | 2809,0 | 2806,5 | 2744,0 | 2742,2 |
| 12. | Иные сведения | | | | | |
| | | | | | | |
| | | | | | | |

<1> В динамике в течение отчетного периода


3. Сведения об использовании закрепленного за учреждением муниципального имущества

| N п/п | Наименование показателя | Единица измерения | Год, предшествующий отчетному | | Отчетный год | |
|-------|---|-------------------|-------------------------------|------------------------|----------------------|------------------------|
| | | | на начало года | на конец года | на начало года | на конец года |
| 1. | Общая балансовая (остаточная) стоимость недвижимого имущества, находящегося у учреждения на праве оперативного управления | тыс. руб. | 66 801,8 (52 410,2) | 66 801,8 (51 790,0) | 66 801,8 (51 790,0) | 66 801,8 (51 169,4) |
| | Общая балансовая (остаточная) стоимость недвижимого имущества, находящегося у учреждения на праве оперативного управления и переданного в аренду | тыс. руб. | | | | |
| | Общая балансовая (остаточная) стоимость недвижимого имущества, находящегося у учреждения на праве оперативного управления и переданного в безвозмездное пользование | тыс. руб. | | | | |
| 2. | Общая балансовая (остаточная) стоимость движимого имущества, находящегося у учреждения на праве оперативного управления | тыс. руб. | 9 934,8 (1238,9) | 10 751,6 (1145,5) | 10 751,6 (1145,5) | 11 668,6 (1052,0) |
| | Общая балансовая (остаточная) стоимость движимого имущества, находящегося у учреждения на праве оперативного управления и переданного в аренду | тыс. руб. | | | | |
| | Общая балансовая (остаточная) стоимость движимого имущества, находящегося у учреждения на праве оперативного управления и переданного в безвозмездное пользование | тыс. руб. | | | | |

| | | | | | | |
|----|---|------------|---------------------|---------------------|---------------------|---------------------|
| 3. | Общая балансовая (остаточная) стоимость недвижимого имущества, приобретенного учреждением в отчетном году за счет средств, выделенных учредителем учреждению на указанные цели | тыс. руб. | | | | |
| 4. | Общая балансовая (остаточная) стоимость недвижимого имущества, приобретенного учреждением в отчетном году за счет доходов, полученных от платных услуг и иной приносящей доход деятельности | тыс. руб. | | | | |
| 5. | Общая балансовая (остаточная) стоимость особо ценного движимого имущества, находящегося у учреждения на праве оперативного управления | тыс. руб. | 1 732,8 (1238,9) | 1 732,8 (1145,5) | 1 732,8 (1145,5) | 1 732,8 (1052,0) |
| 6. | Количество объектов недвижимого имущества (зданий, строений, помещений), находящихся у учреждения на праве оперативного управления | штук | 4 | 4 | 4 | 4 |
| 7. | Общая площадь объектов недвижимого имущества, находящихся у учреждения на праве оперативного управления | кв. метров | 4295,6 | 4295,6 | 4295,6 | 4295,6 |
| | Общая площадь объектов недвижимого имущества, находящихся у учреждения на праве оперативного управления и переданных в аренду | кв. метров | | | | |
| | Общая площадь объектов недвижимого имущества, находящихся у учреждения на праве оперативного управления и переданных в безвозмездное пользование | кв. метров | | | | |
| 8. | Объем средств, полученных от распоряжения в установленном порядке имуществом, находящимся у учреждения на праве оперативного управления | тыс. руб. | | | | |
| 9. | Иные сведения | | | | | |
| | | | | | | |
| | | | | | | |

Главный бухгалтер учреждения

29 января 2021 г.


(подпись)

В.В. Шляхов
(расшифровка подписи)